



# Pago a Tarjetas Propias Metrobank

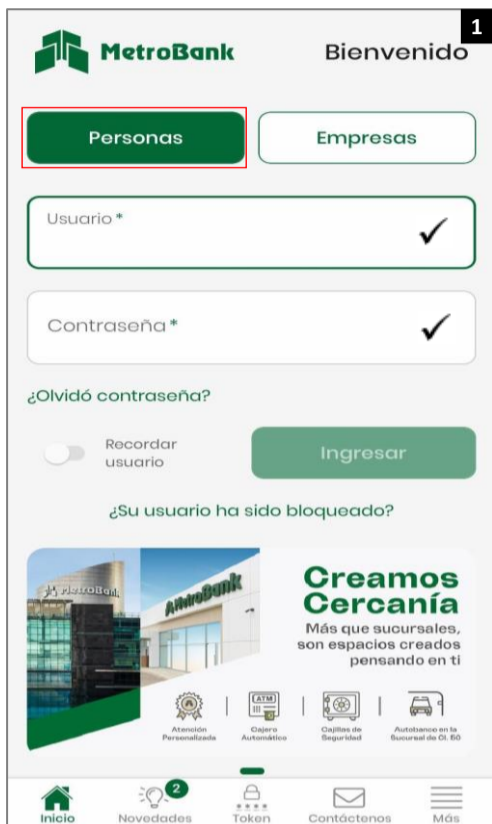
Banca Móvil Personas



# CÓMO PAGAR TARJETAS PROPIAS METROBANK

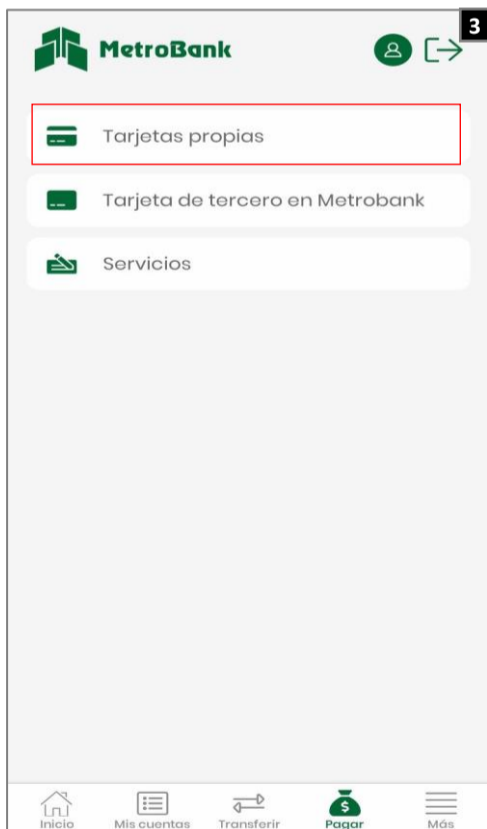
**Paso 1.** Inicie sesión en su banca móvil, ingresando su usuario y contraseña en la sección de personas.

**Paso 2.** En el menú de opciones Seleccionar la sección de “Pagar”.



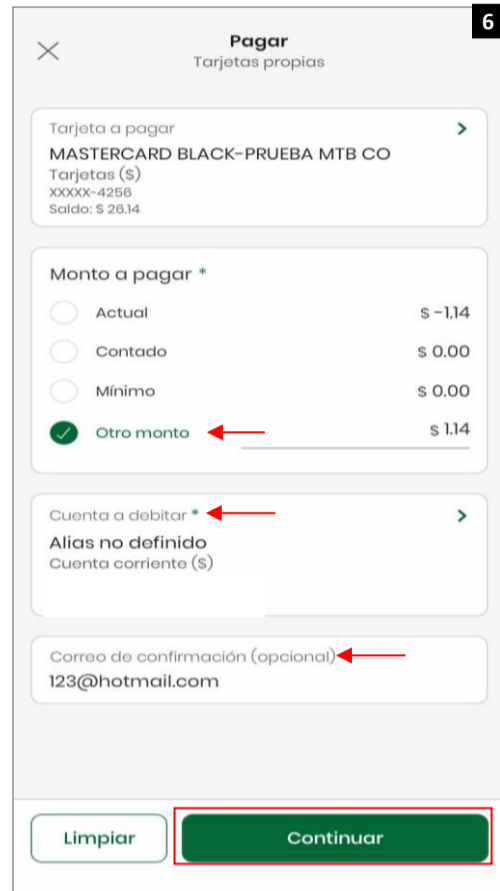
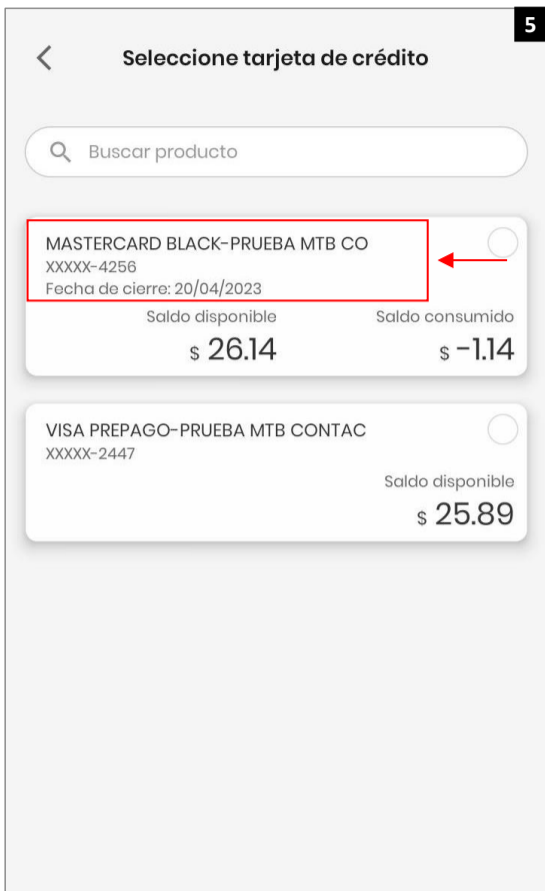
**Paso 3.** Seleccionar la opción de pagos, “Tarjetas Propias”.

**Paso 4.** Presionar “Tarjeta a pagar”, para posteriormente seleccionar la tarjeta a la que le realizará el pago.



**Paso 5.** Seleccionar la tarjeta a la que le va a efectuar el pago.

**Paso 6.** Ingresar los datos de: monto a pagar, cuenta débito, correo (opcional), posteriormente, “Continuar”.



**Paso 7.** Verificar que los datos estén correctos antes de presionar el botón de “continuar”.

**Paso 8.** Una vez culminado el pago, le saldrá el siguiente mensaje: “Operación realizada con éxito”.

